

## 商品の点検について

★設置の状態では、必ずキャスター部がしっかり床に安定して当たっていることをご確認ください。  
本製品が床面に対し、垂直であることをご確認ください。  
また連結でご使用の場合は、連結板がしっかりネジで固定されているか、ネジに不足がないかご確認ください。  
アルミ枠に基布面がしっかり固定されているか、ずれていないか、日々点検を怠らないように注意してください。

この製品を安全にお使いいただくためには、日ごろのお手入れと点検整備が必要です。

### ★変な音がしませんか？

変な音がする場合、どこでその音が発生しているか確認してください。  
原因が不明な場合、修理可能な場合はお買い上げの販売店でご連絡ください。

### ★消耗部品の交換は必要ですか？

キャスターなど消耗品の摩耗がないか確認し、摩耗が激しい場合には交換してください。

## Sタイプ仕様(本体のみ)

外 寸：52×920×923

重 さ：約 5.0kg

材 質：特殊吸音発泡樹脂・PE・アルミ etc

## Mタイプ仕様(本体のみ)

外 寸：52×920×1613

重 さ：約 8.0kg

材 質：特殊吸音発泡樹脂・PE・アルミ etc

記載の重量や寸法は設計値であり、実物とは多少誤差がある場合があります。

## 保証について

弊社の定める保証とは、正常な使用状態において、故障が生じた場合に限り、無償にて修理を行なうことをお約束するものです。

### ★保証期間

お買い上げ日より1年間(消耗品のキャスターは含みません)

### ★補修用性能部品の最低保有期間

弊社はこの商品の補修用性能部品を製造うち切り後、3年保有しています。性能部品とは、その製品の機能を維持するために必要な部品です。

### ★修理のご依頼

異常がある場合は、ご使用を中止しお買い上げの販売店にご依頼ください。

### ★本製品を他人に譲る場合

この製品を他の方にお譲りになる時は、必ず本書もあわせてお渡してください。

★一度使用したものは、原則として製品の御取り替えはできません。

### ★保証期間後

お買い上げの販売店にてご相談ください。修理によって商品の機能が維持できる場合は、ご希望により有償修理させていただきます。

### ★保証の適用除外となる場合

ご使用になる消耗品および取扱不注意による破損

地震、台風、水害などの天災、及び事故、火災による消失・破損

お取扱の不注意、操作未熟ならびに故意または過失など誤って使用されたことによる破損

保全上の不備及び弊社の特約販売店以外で行った修理や改造等による破損

弊社が指定する純正部品以外のパーツ等の使用により発生した破損

製品の本来の使用目的にそぐわない使用による故障破損

取扱説明書に従わずして生じた故障破損

取扱説明書に禁じられている使用方法によって生じた故障

日本国外でご使用の場合

異常が見つかったら直ちにご使用を中止して、販売店へご相談ください。

■■■ TAIHO

株式会社 泰邦

〒581-0039 大阪府八尾市太田新町3-133  
TEL 072-949-6409 FAX.072-948-1043  
HP <http://www.taih.jp>

本書に記載の意匠、仕様および部品は性能向上の為に、一部予告なく変更することがあります。

修理・お手入れ・お取扱いなどのご相談は、まずお買い求めの販売店へお申し付けください。

# 快適な空間を創出する **両面吸音** パーティション コンフォートバリア 取扱説明書

この度は、吸音パーティション『コンフォートバリア』をご購入いただき、誠にありがとうございます。安全にご使用いただくために、ご利用になる前にはこの取扱説明書を必ずお読みください。  
使用方法をご理解の上、正しくご使用ください。

**保管用**  
よくお読みください  
保証書



■■■ TAIHO 株式会社 泰邦

〒581-0039 大阪府八尾市太田新町3丁目133番地  
TEL 072-949-6409 / HP <http://www.taih.jp>

※平成29年2月現在

## 製品について

人の話し声や騒音、工場内の機械音等を吸音により減退させ、快適な空間を作り出すためのパーティションとして開発された製品です。

## 梱包内容

- ・本体パネル 1 枚
- ・安定脚 4 本(ストッパー付キャスター)
- ・ネジ 8 本

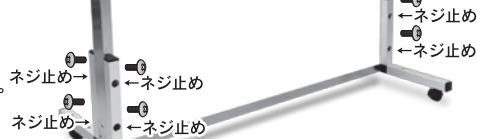
組立について(最初に安定脚を取り付けてください)

※組立にはプラスドライバーが必要になります。工具等は付帯しておりません。

※組立・連結組立の場合の作業は必ず二人以上で行ってください。


※上下連結はパネル合計2枚までとなり、又上下連結した際は横連結できません。

※上下連結は S タイプのみ連結使用が可能です。



## オプション内容

- ①連結板(I型) 2 枚  
ネジ 12 個(6 本 × 2)
- ②連結板(L型) 2 枚  
ネジ 12 個(6 本 × 2)
- ③連結板(T型) 2 枚  
ネジ 18 個(9 本 × 2)
- ④連結板(十型) 2 枚  
ネジ 24 個(12 本 × 2)
- ⑤安定脚 4 本(ストッパー付キャスター)  
ネジ 8 個

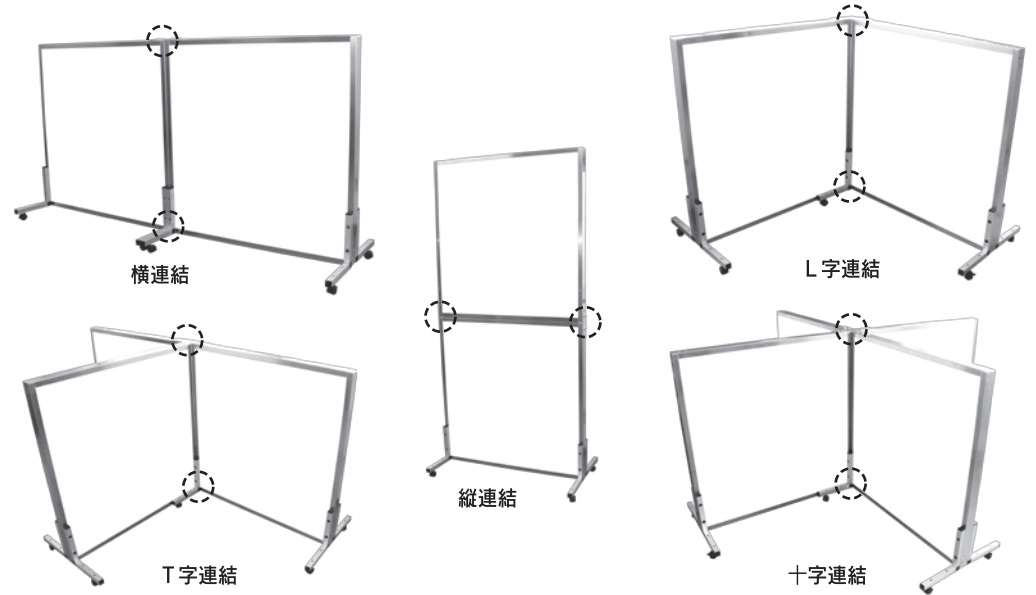


(オプションの連結板を使って複数のパネルを連結できます)

## 【連結例】

…連結板取り付け位置

※連結時に安定脚が干渉する場合はどちらか一方取り除いて下さい。



**安全に関するご注意** ※ご使用になる前に必ずお読みください。

**安全に関する重要な内容ですので必ずお守りください。**

## 【表示マークの説明】

※正しい取り扱いに関する必要項目をシンボルマークで表示しています。

- 警告** ●この製品は使用目的である間仕切り以外の使用はしないでください。
- 連結する場合は必ず決められた手順で組み立てたうえでご使用ください。ねじが不足していたり、緩くなっていると転倒しけがにつながる恐れがあります。
- 製品本体の基布面に衝撃を加えたり、圧力を掛けたりすると枠から外れる恐れがあります。
- 製品本体の上に物を置いたり、寄り掛かったりしないで下さい。

## お手入れについて

- 注意** ●基布面に汚れが付着した場合は乾いた布、又は中性洗剤で湿らせた布でふき取るようにお願いします。
- 塩素系洗剤・シンナー・クレゾール・ベンジンなどの揮発性の物は使用しないでください。変質・変色・傷みの原因となります。
- たわし、みがき粉および硬いブラシは使用しないでください。傷みの原因となります。
- 熱湯やオゾンで洗浄しないでください。故障・変質・変色の原因となります。

## 設置場所について

- 注意** ●設置場所は平らであり、パーティションのキャスター部がすべて安定して床面に当たる場所、また滑りにくい場所を選んで設置してください。
- 吊り下げでの使用はおやめ下さい。
- 下記の場所には本製品を設置しないでください。
  - ・屋外 ・屋内であっても製品に水が掛って濡れてしまうようなところ、また風の当たるところ
  - ・段差や凹凸、傾斜のあるところ ・湿気の多いところ ・直射日光の当たるところ
  - ・ストーブなど火気を使用し高温になるところ ・子供がいたずらをする恐れのあるところ

- 警告** **危険です**  
取り扱いを誤った場合、死亡または、重傷にいたる可能性が想定される場合を示しています。

- この製品は、溝、段差、傾斜などがある場所では絶対に使用しないでください。転倒しけがの恐れがあります。
- 本製品を火気に近づけないでください。  
※基布部が燃えたり、熱くなった金属部分でやけどするなど危険です。
- 地震や台風、水害等の要因による転倒の恐れがあります。より安全にご使用いただくためには固定穴を利用し、床面に適したアンカーやビスによる固定をお勧めします。

- 注意** **ご注意いただきたいこと**  
取り扱いを誤った場合、使用者が障害を負う危険が想定される場合および物質的損害のみの発生が想定されるもの。

- 使用する前に各部の点検をしてください。
- 本製品を投げ落とししたり、衝撃を加えないでください。
- 本製品に設置後、人や物が寄りかからないようにしてください。転倒の原因になります。